



HERZOG-LUDWIG-REALSCHULE
Staatliche Realschule Altötting



HERZOG-LUDWIG-REALSCHULE • Justus-von-Liebig-Str. 10 • 84503 Altötting

Justus-von-Liebig-Straße 10
84503 Altötting

T +49 (0) 8671-96 39- 0

F +49 (0) 8671-96 39-96

sekretariat@stars-altoetting.de

www.herzog-ludwig-rs.de

Schulantrag online

Sehr geehrte Eltern und Erziehungsberechtigte,

möchten Sie Ihr Kind für das kommende Schuljahr an der Herzog-Ludwig-Realschule Altötting anmelden, dann füllen Sie bitte die dazu notwendigen Formulare online aus.

Dieser *Schulantrag online* ist jederzeit über einen Link auf unserer Homepage zugänglich. Sie werden selbstverständlich auch vom Programm bei Ihren Eingaben unterstützt und durch die Formulare geleitet.

Über *Schulantrag online* erhalten Sie zur Vorlage bei der Anmeldung an unserer Schule folgende Unterlagen:

- **Schülerdaten-Ersterfassung** (Anmeldung)
- **Erfassungsbogen zur Kostenfreiheit des Schulweges**
- **Einwilligung in die Veröffentlichung personenbezogener Daten**
- **Gegebenenfalls: Antrag auf Aufnahme in die Ganztagsbetreuung**
- **Anmeldeblatt für Profilkurse**

Sollten Sie keinerlei Zugang zu internetfähigen Computern haben, dann steht Ihnen im Anmeldezeitraum ein Computer in unserer Schule zur Verfügung.

Nachfolgend finden Sie weitere Hinweise zum *Schulantrag online*

Lesen Sie die Angaben auf jeder Seite des *Schulantrags online* aufmerksam durch.


Über die Schaltfläche  nächste Seite werden Sie zur jeweils folgenden Seite geleitet.

Um die Eingaben starten zu können, erklären Sie sich mit den Datenschutzbestimmungen einverstanden.


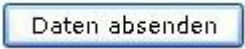
Ja, ich habe den Text gelesen und stimme zu.

Es wird bei **jedem** Datenfeld eine Eingabe erwartet.



Sollten Sie beim Befüllen der Datenfelder Eingaben auslassen oder vergessen, so wird das entsprechende Feld nach dem Betätigen der Schaltfläche  rot markiert und die Seite kann nicht verlassen werden.

Sie werden am Ende der Eingabe aufgefordert, die Daten zu prüfen.

Über den Button  gelangen Sie zur entsprechenden Seite und können fehlerhafte Eingaben korrigieren. Bestätigen Sie Ihre nun richtigen Eingaben mit der Schaltfläche .

Über den Button  werden die Eingaben gespeichert.

Drucken Sie abschließend alle erstellten Dokumente aus und speichern Sie sich die pdf-Formate für Ihre Unterlagen ab.